

Pinselset

Couvrance

DERMATOLOGISCHES MAKE-UP

Pinselset


Für ein makelloses Make-up

Concealerpinsel

•
Rougepinsel

•
Lidschattenapplikator

•
Lippenpinsel



EAU THERMALE
Avène

Couvrance
Concealerpinsel

Tragen Sie einen Concealer
frei Wicht großzügig unter
den Augen von innen Au-
ßenwärts bis nach außen hin
auf beide Couvrance Kon-
trollier (beige rot) Anbei-
ten Sie das Produkt danach
mit dem Concealerpinsel ein.
Schöne Übergänge verlei-
hen Sie an besten mit dem
kleineren Pinsel.



Couvrance
Rougepinsel

Fixieren Sie Ihr Make-up mit
dem Couvrance Maschke
transparent oder rot und
abstreifen Sie anschließend
die Gesichtskonturen. Neh-
men Sie dafür das Couvrance
Maschke (beige rot) mit dem
Rougepinsel auf, und tragen
Sie es von Anfang der Stirn-
gegend bis hin zu den
Schläfen auf.



Abstreifen

Abstreifen regelmäßig mit mildem
Schaum auswaschen.

Wichtig

Individuelle Testosteron behält mit
Kontakt-Pinsel (Concealer-
pinsel, Rougepinsel, Lidschatten-
applikator und Lippenpinsel).

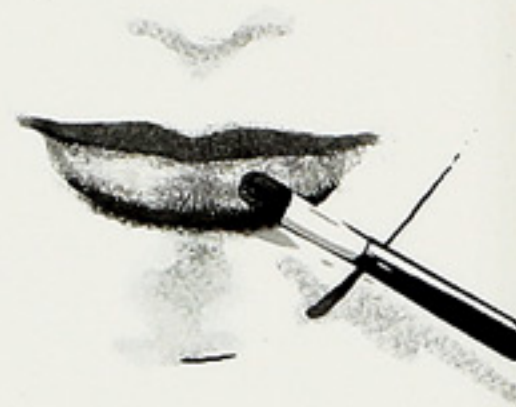
Couvrance Lidschattenapplikator

Tragen Sie den gewünschten Lidschatten mithilfe des **Lidschattenapplikators** auf das bewegliche Lid auf. Mit einer helleren Nuance können Highlights auf dem gesamten Oberlid und direkt unter der Braue gesetzt werden. Sowohl für dunklere als auch hellere Farben eignen sich die einzelnen Felder des Couvrance Mosaik-Puders bronze.



Couvrance Lippenpinsel

Umranden Sie Ihre Lippen mit einem Konturenstift in einer etwas dunkleren Nuance als Ihre gewünschte Lippenfarbe und füllen Sie die Lippen ebenfalls aus. Das erhöht die Haltbarkeit der Lippenfarbe. Tragen Sie danach den Lippenstift mithilfe des **Lippenpinsels** auf.



Pierre Fabre

Laboratoires Dermatologiques Avène

45, place Abel-Gance

92100 Boulogne - Paris - France

PIERRE FABRE DERMO-KOSMETIK GmbH

D-79111 Freiburg

Couvrance

DERMATOLOGISCHES MAKE-UP

Pinsetset

Für ein makelloses Make-up



Weitere Informationen unter:

www.couvrance.de

Couvrance Concealerpinsel

Tragen Sie einen Concealer Ihrer Wahl großzügig unter den Augen vom inneren Augenwinkel bis nach außen hin auf (bspw. Couvrance Korrekturpinsel Beige naturel). Arbeiten Sie das Produkt danach mit dem **Concealerpinsel** ein. Sichtbare Übergänge verwischen Sie am besten mit dem kleinen Finger.



Couvrance Rougepinsel

Fixieren Sie Ihr Make-up mit dem Couvrance Mosaik-Puder transparent oder naturel und akzentuieren Sie anschließend Ihre Gesichtskonturen. Nehmen Sie dafür das Couvrance Mosaik-Puder bronze mit dem **Rougepinsel** auf, und tragen Sie es vom Anfang der Wangenknochen bis hin zu den Schläfen auf.



Pflegehinweis:
Pinsel regelmäßig mit mildem Shampoo auswaschen.

Inhalt:
Faltbares Täschchen befüllt mit 4 Kosmetik-Pinseln (Concealerpinsel, Rougepinsel, Lidschattenapplikator und Lippenpinsel).

Pinselset

Couvrance

DERMATOLOGISCHES MAKE-UP

Pinselset

Für ein makelloses Make-up

Concealerpinsel




Rougepinsel



Lidschattenapplikator



Lippenpinsel



EAU THERMALE

Avène